



广西中医药大学附属瑞康医院 广西壮族自治区中西医结合医院



医院官方微信订阅号



医院官方微信服务号

第 121 期 2021 年 09 月 15 日 主办：广西中医药大学附属瑞康医院 广西壮族自治区中西医结合医院 咨询：0771-2183018 官网：www.gxrkyy.com

全国医院优秀报刊
衷中·参西·厚德·精医

国家三级甲等医院
全国百姓放心示范医院

国家重点中西医结合医院
广西壮族自治区射波刀治疗中心

全国卫生系统先进集体
广西中西医结合肿瘤治疗中心

百年华诞同筑梦，医者担当践初心 我院举行2021年“中国医师节”庆祝大会暨优秀医师表彰大会



开班仪式现场



医院党委书记高宏君致辞



医院院长唐友明致辞



“优秀医师”上台领奖

2021年8月19日是第四个“中国医师节”，主题是“百年华诞同筑梦，医者担当践初心”。为进一步发挥典型示范作用，激发全院医务工作者奋发进取、爱岗敬业、甘于奉献的精神，8月18日下午，我院在B座10楼学术报告厅举行2021年“中国医师节”庆祝大会暨优秀医师表彰大会，医院党委书记高宏君、院长唐友明，党委副书记、副院长陈日兰，副院长、总会计师庞刚，副院长韦思尊、纪委书记黄建民，副院长陈锋、宋策以及全院中层干部、优秀医师代表、优秀总住院医师代表300余人参加会议。会议由韦思尊主持。

会上，高宏君代表医院党委向全院医师致以节日的问候与祝福，向受到表彰的优秀医务工作者表示热烈的祝贺！他表示，今年8月19日是第四个中国医师节，也恰逢中国共产党建党100周年，医院隆重举行庆祝活动，旨在激励广大医务工作者在党的坚强领导下，赓续光荣传统，践行初心使命，营造尊医重卫的良好社会氛围。“百年华诞同

筑梦，医者担当践初心”的节日主题，歌颂赞扬一代代医务工作者在党的领导下，践行初心使命，为国家富强、民族复兴、人民幸福作出的巨大贡献。今年也是瑞康医院建院70周年，在七十年发展历程中，有励精图治的医学前辈，有从沿海大城市支援边疆医学事业的老教授、有守正创新的国医大师与名老中医、有勇攀医学高峰的临床和科研团队、有在疫情面前义无反顾的抗疫英雄、更有在各自岗位上数十年如一日无私奉献的普通却不平凡的医务工作者。正是这一代代瑞康人薪火相传，奋斗不息才能有医院今天的发展与成就。高宏君还在会上对全院医师寄予殷切希望，鼓励大家要继续坚定理想信念、对党绝对忠诚，心系人民，用实际行动诠释“中国医生”这个称谓，坚持深入贯彻党的卫生健康工作方针，践行“敬佑生命、救死扶伤、甘于奉献、大爱无疆”的崇高精神和伟大抗疫精神，为祖国医疗事业进步奉献力量！

唐友明在致辞中首先向辛勤工作在临

床工作第一线、为维护人民群众健康无私奉献的医师们致以节日的问候和崇高的敬意！向为促进医院发展做出巨大贡献的全体同仁表示衷心的感谢！他指出，2021年，医院紧紧围绕一个目标，重点实施“三大工程”，完成“十大任务”，各项工作成绩喜人：全国人大常委会陈竺副委员长亲临我院开展调研，对我院多项工作给予充分肯定和高度评价；医院凤岭南院区已获得批复；空港新院区隆重开业，已顺利实现搬迁；射波刀、TOMO顺利通过国家卫健委审批；国家中医药疫病防治队伍正式组建，急危重症和重大疑难疾病诊治能力进一步提升；中医、中西医结合特色优势不断突显；医院环境得到根本改善，新冠疫情防控工作取得阶段性成效，医院综合实力不断增强。他表示，医院近几年得以如此快速发展，源自于上级领导的支持，源自于全院职工的无私奉献，源自于广大群众的信任，更与奋战在救死扶伤第一线的医师们密不可分。唐友明对全院医师提出四点希望和要求：一是要勇攀医学技术高

峰，推动医院高质量发展；二是要坚持目标定位，持续深化中医、中西医结合内涵建设；三是要心系患者，做人民健康坚强的守护者；四是要认清形势，抢抓机遇，共谋发展。

随后，陈日兰宣读了医院2021年“中国医师节”表彰决定，伴随着慷慨激昂的颁奖乐曲，获奖的“优秀医师”、“优秀总住院医师”列队上台，从主席台领导手中接过奖牌、奖杯和荣誉证书。

优秀医师李军、优秀总住院医师黄清玉分别上台代表发言，分享了作为一名医生的自豪和荣耀、当好医生的信念与决心。“青春如歌 梦想成书 使命在肩 健康有我”，他们的分享，道出了所有医师的心声，引起了强烈共鸣。

大会最后举行了庄严的宣誓仪式，全体参会人员举起右手郑重宣誓，在铿锵有力的誓言中进一步感受医师职业的神圣与伟大，责任与使命。（陶柳琰）

我院成功举办2021年住院医师规范化培训教学查房竞赛



教学查房竞赛启动仪式现场



唐友明讲话



高宏君现场督导



唐友明现场督导



住培医师教学查房决赛现场

为了切实提升住培工作实践教学活动的质量，提高我院师资及住培学员参与临床实践教学活动的积极与热情，提升学员临床思维能力与实践能力，在结合我院住院医师规范化培训系列教学竞赛活动安排，8月20日-26日，我院组织举办了2021年住院医师规范化培训教学查房竞赛，本次竞

赛的启动仪式暨裁判培训会于20日上午在我院在B座10楼学术报告厅组织举行，我院院长唐友明，党委副书记、副院长陈日兰，教务科全体成员，竞赛裁判，裁判助理等参加了会议。会议由陈日兰主持。

启动仪式上，唐友明指出临床实践教学作为住院医师规范化培训的重要环

节，不但可以促进住培医师的医学理论知识与临床实践相融合，培养其独立观察、分析、处理问题等临床工作的能力，同时还提高带教教师自身的实践教学水平和临床工作能力，以达到教学相长、以赛促学、以赛促教、以赛促建的效果。随后，他对此次竞赛提出三点要求：第一，要提

高认识，高度重视，充分认识此次比赛的重要性。本次比赛不仅是各临床科室的相互较量，更是获取知识、增长才干、完善自我的有效途径，是成长进步的阶梯。第二，确保公平公正，严肃考风考纪。通过这次比赛使各个科室充分认识到自身存在的不足，力争使我院的教学查房水平取得

（下转第四版）

传承精华 守正创新 ——我院举办“小郎中”体验中医药文化科普主题活动



为促进中医中药文化的传承与发展，充分利用中、小学生暑期时间，引导他们认识中医药、喜欢中医药、传播中医药。8月19日、20日，我院联合南宁市华强路小学，组织开展了两批次的“中医药文化”科普主题活动。

参加此次活动的小学生化身“小郎中”和学生家长，在医院医疗服务部组织下参观国医大师馆、院史馆、国医堂、治未病中心、正骨推拿理疗馆、针灸科和中医药博物馆，体验中医药文化，感受中医药的文化和特殊魅力。在参观的过程中，志愿讲解员通过深入浅出的讲解，为同学们介绍了生活中的中医知识、中医四诊方法、药食同源的常见药材等。在中医药博物馆，“小郎中”们聆听了关于各类动植物标本、中

医药经典书籍和器具、历代中医药伟人及人体经络等方面的知识，中医师们还采用学练八段锦、品养生药茶、听中药故事、做中药贴画等方式开展互动，引导小朋友们探索中医药的奥秘，很好地激发了他们对中医药文化的兴趣。

据了解，本次科普活动按照新冠肺炎疫情防控工作要求，严格控制入院参观人数，采取分两批进场的方式开展活动。通过此次科普活动，“小郎中”们不仅学到了生动的中医知识，还感受中医药文化，了解了中医内涵，在对中医科学的发展、中华传统文化的传承，具有重要意义。我院将再接再厉，举办优质系列活动，让中医走近小学生，让一颗颗传承祖国中医文化的“年轻”种子撒播出去。（邓承志）

我院组织专家团队赴竹溪苑社区开展健康义诊活动



活动现场

用心学党史，真心办实事。为进一步推进党史学习教育，把“我为群众办实事”落实落细落具体，我院不断开展健康义诊及知识宣教“进学校，进社区，进乡村”活动。8月29日下午，我院医疗服务部组织妇科、治未病中心、风湿免疫科等科室医护专家团队来到竹溪大道竹溪苑社区开展义诊活动，为社区居民及周边企事业单位职工提供优质的中医外治服务。

义诊活动现场，中医专家为附近居民免费进行中医四诊检查，并带来了雷火灸、火龙罐、耳穴压豆等中医外治体验服务，耐心讲解了慢性疾病调理、老年人保健、针灸推拿特色技术等方面的常识和三高疾病预防等方面的相关知识，并开展了特色技术的体验活动。被膝关节疼痛折磨许久的李阿叔，秋冬季节更甚，曾在多家医院治疗均没有得到满意的效果，中医专家通过检查李阿叔的症状和体征，对其膝

关节部位施以雷火灸手法，短短几分钟的手法操作后，李阿叔的膝关节酸痛瞬间得到缓解，李阿叔笑着脸握着专家的手表示感谢，并表示今后将根据中医专家的康复指导建议作进一步治疗。

本次义诊，专家们为社区群众展现了精湛的手法和热情的服务，还普及了中医外治养生知识及日常生活保健注意事项，得到了社区群众的一致好评。



参加活动专家合影

（孙冉）

我院开展消防安全知识培训及救援演练



培训会现场



火灾疏散与救援演练



灭火操作培训

为增强全院工作人员的消防安全意识，掌握消防基本知识，进一步做好消防安全工作，提升医院消防安全管理水平，杜绝医院火灾事故的发生，8月4日下午，我院邀请兴宁消防大队为我院职工讲授消防安全相关知识，开展火灾疏散与救援演练及灭火操作培训。医院各科室、各部门的消防安全负责人约三百余人全程参加培训。


医院副院长庞刚主持培训活动。他强调，消防安全是安全生产工作的重中之重，要切实将安全生产工作抓起来，落到实处，随后他介绍了培训流程，并动员全体人员认真学习。

消防安全知识讲座由兴宁消防大队张鑫授课。他由真实的火灾案例切入，分析了医院消防安全现状及容易出现消防隐患的关键点，强调了火灾的突发性

和灭火自救的重要性。讲座结束后，全体与会人员来到了A座10楼病区，参加观摩火灾疏散与救援演练。演练模拟病区发生火情，楼道内烟雾弥漫，随即，现场立即启动消防应急预案。科室人员按照分工，通力合作，有条不紊地展开工作：报告火警，疏散人员，现场灭火等，圆满地完成了演习任务。最后，全体人员来到A座后方空地进行灭火操作培训。

通过此次培训，各部门消防安全负责人进一步了解消防安全的重要性，明确了遇到火情时的应对步骤和方法，有效提高了各部门的火灾应急处理能力。大家纷纷表示，一定将所学内容传达到各自部门，把好安全生产关。（张佳婕）

严防死守 科学防控 ——我院举行新冠肺炎疫情防控应急处置模拟演练



总结会议现场



演练现场

为全面检验和提升医院应对新冠肺炎疫情突发疫情处置能力和水平，加强医护人员对病毒的预警、筛查和监测意识，熟练掌握相关医疗救治方案及转运工作流程，提升多部门、多学科的合作处置能力，8月20日下午，我院疫情防控办组织医务部、护理部、后勤部、医院感染管理科、感染性疾病科、医学影像科、妇科等多部门联合开展了门诊就诊患者疑似新冠肺炎和已住院患者疑似新冠肺炎两场应急处置演练。

自治区中医药管理局医政处处长潘霜到场督导、点评，我院党委书记高宏君出席演练总结会议，院长唐友明、副院长韦思尊参加演练。演练由副院长韦思尊担任总指挥，严格按照《南宁市进一步规范医疗机构常态化疫情防控实施方案》的相关流程进行快速处置。过程中各部门分工明

确、各司其职，衔接配合良好。预检分诊、发热门诊接诊、病区封控管理、疫情报告、隔离留观、接触区域终末消杀等各个环节紧密相扣，整个流程有条不紊、科学规范，起到了良好的疫情防控示范效果，圆满完成了演练预期目标。

演练结束后，全体演练成员在中心会议室召开总结会议，会议着重针对应急演练中存在的缺点和不足进行了认真梳理和现场点评，并就应急处置方案作了修改完善。

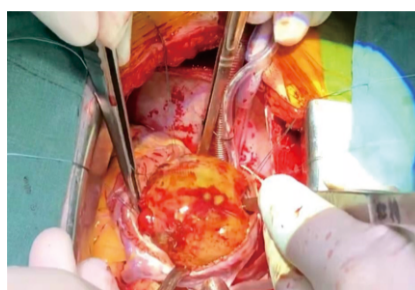
本次演练，检验了全院医务人员处置突发新冠肺炎疫情的实战水平，检验了医院行政部门的应急组织协调能力和各相关临床、医技科室的现场处置能力，对进一步提高院内新冠肺炎疫情防控意识和快速应急处置能力具有积极意义。（覃超）

突发“脑梗死”症状，心脏肿瘤为元凶 ——我院胸心血管外科顺利完成一例左房粘液瘤切除手术

心脏粘液瘤为最常见的原发性心脏肿瘤，其中约83%~88%的患者病变部位位于左心房，即左心房粘液瘤。若粘液瘤活动中突然阻塞房室瓣瓣孔，可致患者突然昏厥、休克、甚至猝死，若不尽早施行手术治疗，可危及生命。且该病在发病早期，缺乏明显的体征以及特征性症状，容易延误最佳就医时机或误诊。

来自广西贵港市平南县的黄阿姨，就是一名左心房粘液瘤患者。半年前，黄阿姨无明显诱因下突然反复出现胸闷、心悸等症状。黄阿姨起初未予以重视，以为只是身体劳累过度，没休息好，一直未予就医。

直至一天，黄阿姨突然说话不利索，双眼向左运动受限，一侧肢体偏瘫，无法行动自如了！也就是俗称的“脑梗死”症状表现，可黄阿姨平时除了偶发胸闷心悸外，并无其他征兆，怎么会突然梗了呢？这可咋办呀！



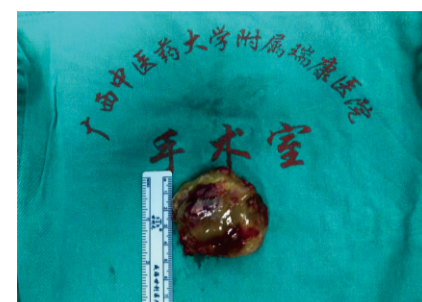
多方咨询了解，家属最终联系上了广西中医药大学附属瑞康医院胸心血管外科杨柳山主任，经验丰富的杨主任马上想到可能是心脏问题引起，于是建议其行心脏彩超并转至我院治疗。果不其然，导致黄阿姨“脑梗死”的元凶实为：左心房粘液瘤引起的脑栓塞。由于脱落的瘤栓行至脑部，堵塞血管，导致出现脑栓塞，进一步发展成“脑梗死”。必须尽早外科手术切除，否则还有再梗、猝死的风险，但由于黄阿姨正处于“脑梗死”急性期，此时的

身体条件无法耐受手术切除，所以，黄阿姨只得先选择“治标不治本”的方法，先进行脑梗死的治疗康复，期间严格小心“照护”心脏中的这颗定时炸弹。

2021年6月15日，度过急性期的黄阿姨，信任地再次来到瑞康医院，决定尽快手术以彻底解决这个“心中隐患”。6月18日，在完善术前相关检查后，胸心血管外科团队成功为黄阿姨完成左房粘液瘤切除术+二尖瓣成形术，手术非常顺利，一枚约5.6*5.6cm的大块球状瘤体终于被摘除。术后24h关键期生命体征稳定，经过医护团队的精心治疗及护理，黄阿姨顺利从专科监护室迁回普通病房。

6月29日，经过医护人员的共同努力，细心照料，黄姨恢复良好。家属对治疗效果十分满意，开开心心地将黄阿姨接回了家中。虽经历了一次心脏肿瘤大手术，但黄阿姨术后仅10天便顺利康复出院。

据悉，左心房粘液瘤的瘤体在摘除时



需完整切除，不留残迹。但瘤体组织脆弱易脱落，整个手术过程中，需小心操作，时刻警惕，以免脱落瘤栓引起全身动脉系统栓塞；再加上心脏粘液瘤患者又多有血液异常（贫血、酸碱失调、电解质紊乱、肝素耐药等）情况，所以在手术过程中，对手术者及团队提出了更高的要求。胸心血管外科团队精益求精，一次又一次积极挑战，经验丰富，为广大心脏疾病患者就医治疗提供了坚实的技术保障。

（蒋钟慧 马云兰）



反复解稀烂便， 你可能患上了肠结核！

最近两年来，钦州市的张女士一直被反复解稀烂便所困扰，伴随着时不时的下腹部胀闷不适。发病以后曾经在当地医院就诊，做了抽血化验、彩超等检查都没有发现明显异常，又做了电子结肠镜，检查结果提示：回肠末段、右半结肠多发糜烂、溃疡。对症治疗以后，张女士的症状依然没有明显的好转，解稀烂便反反复复，一直持续了两年。

为了进一步诊断和治疗，她来到了瑞康医院消化内科门诊，门诊首先给张女士复查了电子结肠镜，结果发现阑尾内口、升结肠和横结肠多发的溃疡，和两年前的肠镜对比，病灶并没有好转。张女士很苦恼，为了明确诊断她住了院。住院后医生给她安排了小肠镜、小肠CT等检查，排除了小肠的病变；又做了自身抗体相关的抽血化验，排除了结缔组织疾病；而门诊的肠镜病理也排除了肿瘤相关疾病。这期间，医生通过询问病史，了解到张女士的奶奶曾经患有肺结核。为排除肠道结核，医生给她做了结核分支杆菌特异性T细胞检测和结核菌素试验，结果出来这两者都提示阳性，其中结核菌素试验（OT试验）还是强阳性。最终医生诊断张女士为肠结核，给她口服了抗结核药物治疗。经过治疗以后，张女士大便已恢复正常。

什么是肠结核？

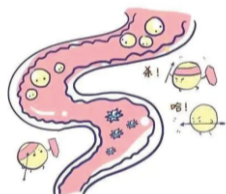
肠结核，就是肠道感染了结核杆菌，是一种传染性



疾病，过去在我国比较常见。近几十年来，随着生活改善及疫苗的普及，肠结核的患病率呈下降趋势。这种疾病临床容易漏诊，尤其是没有肺结核的患者，发病年龄多为青壮年，女性多于男性。

结核杆菌是怎么进入肠道的呢？

消化道只有两张门，口腔和肛门，肛门长时间处于闭合状态，此路不通。结核杆菌要想进入消化道，就只能通过口腔进入，主要是吃下去的，所以肠结核90%是经口感染。肠结核可以通过咽下含有结核杆菌的痰液而引起，还可因为食用未经消毒的带菌牛奶或者被结核杆菌污染的食物引起，另有少部分是因为粟粒性肺结核通过血液传到肠道或者被附近器官影响而引起的（比如盆腔结核等）。



肠结核如不及时治疗，会诱发肠梗阻、肠穿孔、腹膜炎等，发生致命性危险。

肠结核要如何防治呢？

做好预防工作是防治肠结核病的根本办法。

- 着重对肠外结核的发现，特别是肺结核的早期诊断与积极的抗结核治疗，尽快使痰菌转阴，以免吞入含菌的痰而造成肠感染。

- 加强有关结核病的卫生宣传教育，教育患者不要吞咽痰液，应保持排便通畅。

- 加强卫生监督，提倡用公筷进餐，牛奶应经过灭菌消毒。

- 及时接种卡介苗，增强人体对结核菌的抵抗力，有利于预防结核病的发生。

（罗昭琼）



体检发现结节怎么办？

近年来，越来越有人在体检中被查出身体的某个地方出现了结节，一些人感到恐惧焦虑，害怕结节会变成癌那么，结节到底是什么？体内出现结节又该怎么办呢？

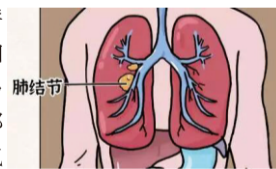
不少人体检时被检出结节

国家癌症中心发布的最新统计数据显示，我国发病首位的癌种，男性是肺癌，女性是乳腺癌。近几年，随着诊疗技术的不断发展，特别是CT检查在体检中的广泛应用，肺癌的早期筛查率有了明显提高。但对于体检中发现的肺部结节，有人还是感到陌生和紧张。

面对结节 不必恐慌

那么，肺部结节到底是什么？它和癌症是否有关联？

肺用来呼吸，与外界相通，因此很容易受到来自于外部的伤害。当空气中的灰尘、小颗粒被吸入到肺内，然后被免疫细胞吞噬包裹，就可能形成炎性结节。另外，肺结核、肺部炎症、肺癌等疾病也会导致结节的产生。



肺结节在我国的发病率很高，全国大约有一亿以上的人肺部有结节。以前检查的手段是胸部X线，比较粗略，检出率没那么高。现在检查手段是胸部螺旋CT，可以发现很多早期的病变，仅几毫米大小的结节也能检查出来。身体出现的结节，常见的有甲状腺结节、乳腺结节、肺结节，不管是哪一个部位的，都有良性、恶性之分。大家不必盲目恐慌，但也不能放任不管。

置之不理或会埋隐患

体检查出结节后，千万不能置之不理，否则容易给身体埋下健康隐患。

因为对身上的结节置之不理，南宁市民李女士差点付出生命的代价。2011年前，她在体检时检出有甲状腺结节，但她没有做任何治疗。2018年初，她的甲状腺变得更加肿大，同

时伴有呼吸困难、气促、声音嘶哑、饮水呛咳等症状。她赶紧到医院就诊。医生检查发现，她的甲状腺结节已经恶变为癌，合并颈部淋巴结、双肺转移，必须马上手术治疗。

▲甲状腺结节

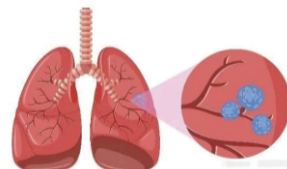
广西中医药大学附属瑞康医院耳鼻喉头颈外科主治医师吴荣华讲述，就在他们准备为李女士施行手术治疗的前一天，李女士突发呼吸困难、咳血。经抢救后，她的症状虽有所改善，但由于长时间呼吸困难，已经出现急性呼吸衰竭及心力衰竭，如果不进行紧急手术治疗，她极有可能死于窒息。经过6小时的手术后，李女士目前恢复情况尚好。

高危人群不可掉以轻心

吴荣华介绍：“大部分肺癌患者存在肿瘤家族史，因此肺部发现结节、家族中又有肿瘤病史的，一定要高度警惕。”另外，45岁以上人群、恶性肿瘤病人、长期吸烟的人、经常接触危险物质的人，都属于肺癌的高危人群。高危人群最好定期做胸部螺旋CT来筛查。

如果检查出的是非常小的结节，通常不需要任何处理，定期观察即可。相反，如果在随后的CT观察中，结节短期内出现了明显的变化，比如增长特别快的，通常考虑是恶性的可能性比较大，这时可以通过手术切除。早期肺癌、甲状腺癌、乳腺癌的手术治愈率都比较高。

总而言之，防病治病，定期体检是关键，通过健康体检可以发现致病的危险因素，然后及时纠正或去除危险因素，可推迟或阻断疾病的发生。



(上接第一版)

同质化，高水平。第三，认真总结，学以致用。将理论和实际有效结合，不断提升自身的综合能力。最后，他预祝本次大赛圆满成功，预祝各参赛团队取得优异的成绩!

随后，裁判代表和选手代表分别就此次竞赛宣誓发言。陈日兰详细解读了此次住院医师规范化培训教学查房竞赛规则，汪国翔就竞赛规则进行现场答疑。

20日下午，住院医师规范化培训教学查房竞赛正式拉开帷幕，医院党委书记高宏君，院长唐友明，党委副书记、副院长陈日兰等院领导到竞赛现场指导比赛。本次教学查房竞赛共32个参赛团队参赛，每支参赛团队由科主任、主查医师、住院医师、护师等组成，他们从教学查房的流程、内容、医患沟通、

人文关怀、临床实践能力、师生互动等方面全方位展示了该院住院医师规范化培训的教学能力。比赛过程中住培医师精心制作讲解PPT，住培医师们病史汇报简练清晰，自信饱满，操作手法娴熟，准确到位，能在规定的时间内完成体格检查；评委们认真负责，严谨细致，评判公平公正，精准地指出了每场教学查房过程中的优缺点，不断把竞赛推入一个又一个高潮。

经过数日的初赛的激烈角逐，8月26日，6支队伍从32支队伍中脱颖而出进入决赛。决赛在B座10楼学术报告厅举行，竞赛中，每个队伍都精心准备比赛内容，环节连贯紧凑，查体示范指导规范，临床分析思路清晰，注重启发性教学，查房气氛活跃，尽显风采，学员在台上镇定自若、充分互动的同时，还注

意了安全防护和爱护患者理念的落实。院领导及各评委专家对参赛选手和团队的表现一一进行了点评，充分肯定了参赛者的优异表现。同时，也对教学查房细节中存在的问题提出了中肯的改进建议。最终，肿瘤科一区黄伟师团队、产科覃薇团队获得一等奖；胃肠外科高丕尧团队、创伤骨科与手外科容向宾团队、心血管内科一区何金龙团队、康复医学科何尉娜团队荣获二等奖。

教学查房是临床教学的重要手段，也是培养住院医师临床思维、临床实践能力的有效途径。作为国家级住院医师规范化培训基地，我院将以住院医师规范化培训要求为标准，不断优化教学手段，提高教学水平，提升临床实践教学质量。“以赛促教，以赛促改”，进一步规范教学查房等教学活动，提升培训

教师的带教能力，扎实推进住院医师规范化培训工作。

致谢

合抱之木，生于毫末；九层之台，起于累土；杏林妙手，亦从学生起步。教学查房是临床实践教学的重要环节，对于医学生的实习教学、住院医师规范化培训以及教师队伍的建设都具有重要意义。本次住院医师规范化培训教学查房竞赛的顺利进行，得到了病友及家属的理解信任 and 大力支持，我们特别感谢为医学“献身”的病友们，愿您早日康复，阖家幸福！谢谢你们为医学事业所做的贡献！我们必将以更好的服务，培育更多的医学人才回报社会！

——广西中医药大学附属瑞康医院

(闻昆仑)

第一书记联手“吴”缝隙花季少女迎来“心”生活 ——隆安县一女孩仅花费86.17元在我院成功完成先心病手术



小陈得到广西华侨爱心基金的救助

术后第一书记吴嘉庆、吴卓南看望小陈

出院前，小陈及家人与张丽群老师、马云兰副护士长合影

小陈是隆安县乔集镇新都村人，今年15岁，父亲早逝、母亲出走使得她和姐姐只能寄养在叔叔婶家中，由于患有先天性心脏病，她平时总是犯困，不能集中精力学习，成绩一直跟不上，刚刚结束中考的她面临着失学的风险。

我院派驻隆安县都结乡念潭村第一书记吴嘉庆在得知情况后，第一时间与吴卓南（南宁市交通运输综合行政执法支队派驻该村的第一书记）取得联系，表示我院胸心血管外科在治疗先天性心脏病方面拥有先进的技术和丰富的经验，是广西最大的先天性心脏病救治平台。最主要的是，医院有红十字会、如新基金、中央财政、国家能源基金等6项社会救助基金，对符合条件的先心病患儿，住院费用在经过医保报销和相应的基金救助后，个人实际支付的金额将从上述专项补助中支取，最终实现个人自付很少费用、甚至可能零自付治疗先心病。

两个吴书记一拍即合，随即分工协作，最终在两个吴书记的联手努力下，小陈于7月26日在家人的陪伴下到我院胸心血管外科住院治疗。

7月30日，经完善检查后，我院胸心血管外科团队为小陈成功完成房间隔缺损封堵术，术后第二天女孩即转回普通病房。主管医师介绍，科室对于先心病拥有成熟治疗经验和成熟技术，此次小陈的手术十分成功。术中还采用了纯超声引导下左右心导管检查的新技术，避免了X线和造影剂带来的伤害，小陈出院后将享受正常人一样的生活。

8月3日，小陈顺利康复出院，她的医疗费用经过医保报销和广西华侨爱心基金的救助后，仅需要自费支付86.17元。在第一书记们的联手帮助、在胸心血管外科医护团队的保驾护航下，她即将迎来新的生活。

“紧紧依靠后盾单位的特色优势，团结协同各村第一书记做到资源共享……”这是吴嘉庆驻村工作以来一直坚持的思路，他的足迹不仅仅局限于所驻的都结乡念潭村，还经常走访附近的村镇，与第一书记们共同交流学习、分享经验、宣传政策，联手拔“穷根”促“振兴”，小陈的救治实例就是他积极探索实践“我为群众办实事”的生动体现。

(覃超)

喜讯：我院大骨科主任任晓平教授 当选联合国科学院首批院士



任晓平教授(右)手术中

中央电视台专访任晓平教授团队

近日，联合国科学技术组织(UNSTO)公布了53位著名学者为其科学院首批院士，我院骨科研究所所长及大骨科主任任晓平教授名单在列。

任晓平，男，汉族，俄罗斯自然科学院院士、美国国际外科学院院士，全球截瘫精准治疗联盟首席科学家及主席，我院大骨科主任，骨科研究所所长，修复重建显微外科主任，教授、主任医师，医学硕士、博士生导师、博士后指导教师。曾任职美国及哈尔滨医科大学骨科主任医师，教授和博士生导师。1984年毕业于哈尔滨医科大学医疗系，1996年赴美国路易斯维尔大学克拉纳特手显微外科中心临床研修，师从美国著名手外科专家克拉纳特教授从事手外科疾病的诊疗及科研工作。在该大学手外科中心学习和工作五年之中，任晓平教授成功设计和完成了世界首例异体复合组织移植(CTA)的临床前动物模型及相关实验研究，并以第一作者身份将该成果发表于美国显微外科杂志。此设计被誉为世界第一例成功的异体复合

组织移植模型，基于这项研究成果任晓平教授在该中心参与完成了人类第一例成功的异体手移植，该病例现已术后成活20年，为国际CTA存活时间最长的成功案例。他的研究成果成功推动了以手和面为代表的CTA的临床转化。

几年来，任晓平团队的探索性研究也受到了国内外媒体的广泛关注，美国华尔街日报、纽约时报、华盛顿邮报、大西洋杂志、今日美国人与英国的卫报、每日新闻，以及影响世界的Skype欧洲、Discovery频道等纷纷采访和报道这一医学领域新的里程碑。今日美国、中国日报及环球时报于2019年3月又再次跟踪报道了这一脊髓损伤后功能恢复新的突破——脊髓融合术新进展。

任晓平教授当选联合国科学院首批院士，标志着其在脊髓融合术治疗损伤性截瘫临床转化技术成果、新观念、新技术以及基础研究方面取得的成就得到国际学术界的高度肯定，极大地提升了我院在该领域的国际影响力。

(宣传部)

名医推荐



杨柳山
胸心血管外科

职务：胸心血管外科主任、学科带头人，外科教研室副主任

职称：教授、主任医师

专长：主攻心脏外科，在技术上精益求精，擅长各种先心病矫治术及风心病瓣膜置换或成形术各种先心病合并肺动脉高压、经右房切口行保留肺动脉瓣功能和右心室功能的法乐氏四联症根治手术；快速通道手术治疗各类简单先心病、各种复杂先心病姑息手术/根治手术；少血或无血体外循环心脏手术、各种瓣膜成形手术、低龄低体重急重症婴幼儿手术等。



韦建宝
胃肠肛门外科

职务：胃肠肛门外科主任

职称：教授、主任医师、医学博士、硕士研究生导师

专长：对胃肠肿瘤、胃食管反流病、肝胆胰脾、腹外疝、肛肠疾病、腹盆腔严重感染、重度肥胖症及2型糖尿病等疾病的诊治有丰富的临床经验；尤其擅长胃肠肿瘤、腹外疝、肥胖与代谢性疾病等腹腔镜微创外科手术。